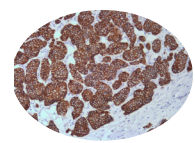
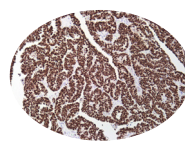
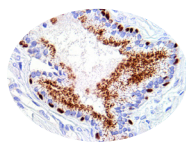
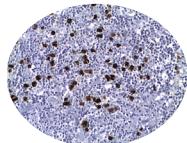
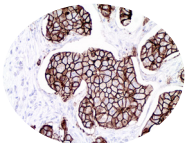



md stainer

Automatización para métodos de
Inmunohistoquímica, FISH y CISH



Automático

MD STAINER

IHQ, FISH y CISH de forma totalmente automatizada.

Capacidad

36 determinaciones mediante cámaras de incubación independientes y motorizadas. Permite uso overnight, realizando un total de 72 muestras procesadas en una jornada

Calidad

MD STAINER proporciona resultados de alta calidad, reproducibilidad y consistencia

Identificación

MD STAINER posee un sistema de identificación por radiofrecuencia para controlar y verificar la disponibilidad y estado de cada reactivo. Es totalmente configurable por el usuario y proporciona información: lote, número de test, etc.

Trazabilidad

Mayor control y trazabilidad de la muestra.
Se realiza un único etiquetado de la muestra, identificando a los pacientes a través de lectura de etiquetas con códigos de barras 2D

Seguimiento

MD STAINER realiza seguimiento de gran variedad de datos. Se pueden generar informes por la información de paciente, reactivos usados o ciclos realizados

Seguridad

MD STAINER trabaja con bajo volumen de residuos, reduce el riesgo de exposición a sustancias químicas peligrosas y proporciona un entorno de trabajo más seguro



Parque Tecnológico Ciencias de la Salud
Avda. del Conocimiento, 100
18016 Granada (Spain)
Tel: (+34) 958 27 14 49
Fax: (+34) 958 27 14 34
Hotline: (+34) 958 10 50 11
export@vitro.bio
www.vitro.bio



Distribuido por